






Обе половины хомута должны равномерно охватывать концы труб.



Усиливающий хомут надеть на Rapid или CV, так чтобы его зубья не повредили корпус Rapid или CV



Попеременно затянуть винты так, чтобы блокирующие части затягивались параллельно и на одинаковом расстоянии.



Установка завершена, когда внешние края половинок хомута соприкасаются друг с другом.



- 1** Болт с внутренним шестигранником
- 2** Направляющая цапфа
- 3** Цапфа с резьбовыми отверстиями
- 4** Корпус
- 5** Вставное зажимное кольцо (усиленное)